

Les résultats de l'enquête de conjoncture de Bank Al-Maghrib au titre du mois de septembre font ressortir une amélioration, d'un mois à l'autre, de l'activité. Ainsi, la production aurait progressé et le Taux d'Utilisation des Capacités de production (TUC) aurait augmenté, d'un mois à l'autre, de 2 points à 73%. De même, les ventes et les commandes se seraient accrues avec des carnets qui restent inférieurs à la normale.

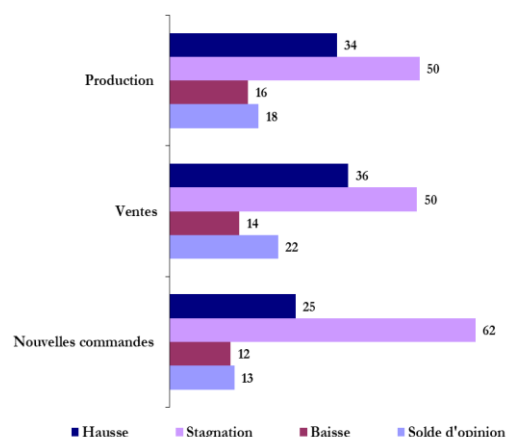
La production aurait connu une hausse dans l'ensemble des branches à l'exception de la « mécanique et métallurgie » où elle aurait plutôt reculé.

Pour ce qui est des ventes, elles auraient progressé aussi bien sur le marché local qu'étranger. Par branche, elles auraient connu une hausse dans l'ensemble des branches à l'exception de la « mécanique et métallurgie » où elles auraient reculé.

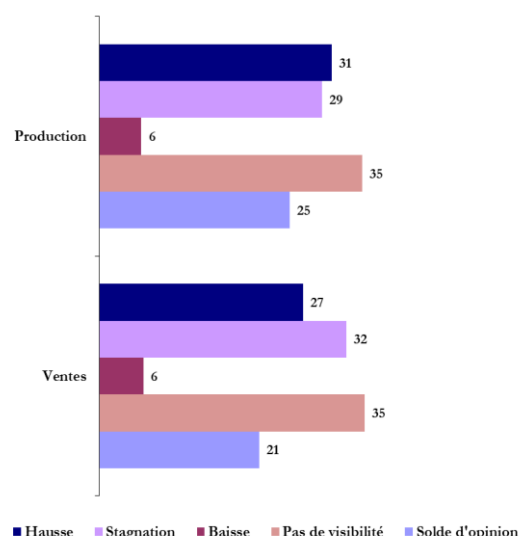
S'agissant des commandes, elles auraient enregistré un accroissement dans toutes les branches d'activité sauf dans l'« électrique et électronique » où elles auraient plutôt baissé. Par ailleurs, les carnets de commandes se seraient établis à des niveaux inférieurs à la normale dans toutes les branches d'activité.

Pour les trois prochains mois, les entreprises s'attendent à une amélioration de l'activité. Toutefois, 35% d'entre elles déclarent ne pas avoir de visibilité quant à son évolution future.

Graph 1 : Principaux résultats
(Proportion des répondants en %)



Graph 2 : Anticipations pour les trois prochains mois
(Proportion des répondants en %)



Données collectées entre le 4 et le 28 octobre 2021. Les résultats sont établis sur la base d'un taux de réponse de 63%.

En octobre 2018, l'échantillon de l'enquête mensuelle de conjoncture de Bank Al-Maghrib a fait l'objet d'une révision. Celle-ci a été opérée de manière à assurer la comparabilité des résultats d'un mois à l'autre.

Les résultats de l'enquête sont synthétisés sous forme de soldes d'opinion représentant la différence entre le pourcentage de réponses "Hausse" ou "Supérieur à la Normale" et le pourcentage de réponses "Baisse" ou "Inférieur à la Normale". A titre d'exemple, un solde d'opinion de 2 relatif à la production industrielle signifie que le pourcentage d'entreprises indiquant une amélioration de leur production est supérieur de 2 points à celui des entreprises indiquant une baisse.

Les opinions exprimées sont celles des industriels répondant à l'enquête et ne reflètent pas nécessairement le point de vue de Bank Al-Maghrib.

Tableau 1 : Résultats globaux

	Part des répondants et solde d'opinion (%)									
	Août 2021					Septembre 2021				
	Hausse	Stagnation	Baisse	Pas de visibilité	SO*	Hausse	Stagnation	Baisse	Pas de visibilité	SO*
Evolution de la production										
par rapport au mois précédent	27	55	18		9	34	50	16		18
au cours des trois prochains mois	23	24	5	48	18	31	29	6	35	25
Evolution des nouvelles commandes	29	55	16		13	25	62	12		13
Evolution des ventes										
par rapport au mois précédent	34	51	15		18	36	50	14		22
au cours des trois prochains mois	24	26	3	47	21	27	32	6	35	21
Evolution des prix des produits finis										
par rapport au mois précédent	14	83	3		11	16	80	4	0	13
au cours des trois prochains mois	15	49	5	31	10	28	45	2	26	26

	Août 2021					Septembre 2021				
	Sup. à la normale	Normal	Inf. à la normale	Non concerné	SO*	Sup. à la normale	Normal	Inf. à la normale	Non concerné	SO*
Niveau des carnets de commandes	3	75	20	1	-18	8	70	22	0	-14
Niveau des stocks de produits finis	12	73	10	5	2	7	75	11	7	-5

(*) SO : Solde d'opinion (différence entre le pourcentage des réponses "Hausse" ou "Supérieur à la Normale" et le pourcentage des réponses "Baisse" ou "Inférieur à la Normale")

Tableau 2 : Résultats par branche d'activité

	Industries agro-alimentaires					Industries textile et cuir					Industries chimiques et parachimiques					Industries mécaniques et métallurgiques					Industries électriques et électroniques				
	H*	S	B	PV	SO	H	S	B	PV	SO	H	S	B	PV	SO	H	S	B	PV	SO	H	S	B	PV	SO
Evolution de la production																									
par rapport au mois précédent	50	40	11		39	30	56	14		17	26	65	8		18	28	32	40		-11	38	54	8		30
au cours des trois prochains mois	15	31	3	52	12	18	57	7	18	11	55	24	2	20	53	15	29	6	51	9	9	29	36	26	-27
Evolution des nouvelles commandes	38	50	10		28	24	58	17		7	27	56	17		10	15	80	5		10	2	88	10		-8
Evolution des ventes																									
par rapport au mois précédent	49	38	12		37	33	54	14		19	35	62	3		32	20	39	41		-21	46	54	0		46
au cours des trois prochains mois	21	29	1	49	20	18	53	11	18	8	43	27	9	22	34	15	29	6	51	9	1	71	0	28	1
Evolution des prix des produits finis																									
par rapport au mois précédent	14	85	1		13	17	79	4		13	14	84	2		13	22	78	0		22	17	46	36		-19
au cours des trois prochains mois	15	59	1	25	14	18	60	11	11	8	50	42	2	7	49	9	29	0	62	9	8	37	0	55	8

	Industries agro-alimentaires					Industries textile et cuir					Industries chimiques et parachimiques					Industries mécaniques et métallurgiques					Industries électriques et électroniques				
	Sup. N*	N	Inf. N	NC	SO	Sup. N	N	Inf. N	NC	SO	Sup. N	N	Inf. N	NC	SO	Sup. N	N	Inf. N	NC	SO	Sup. N	N	Inf. N	NC	SO
Niveau des carnets de commandes	5	80	13	1	-9	5	60	35	0	-31	15	65	21	0	-6	2	81	17	0	-15	0	33	67	0	-67
Niveau des stocks de produits finis	10	77	9	4	1	6	49	24	21	-19	5	83	10	2	-5	2	79	5	15	-3	18	42	40	1	-22

(*) H : Hausse ; S : Stagnation ; B : Baisse ; PV : Pas de Visibilité ; Sup.N : Supérieur à la normale ; N : Normal ; Inf. N : Inférieur à la normale ; NC : Non Concerné

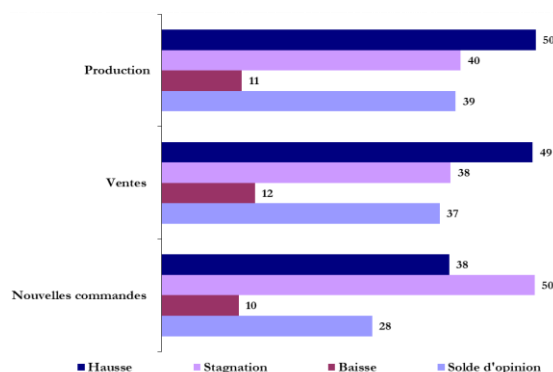
Industries agro-alimentaires

En septembre 2021, la production de la branche « agro-alimentaire » aurait augmenté et le TUC se serait situé à 73%.

Pour ce qui est des ventes, elles auraient connu une hausse tant sur le marché local qu'étranger. De même, les commandes auraient progressé avec un carnet qui se serait situé à un niveau inférieur à la normale.

Pour les trois prochains mois, la moitié des entreprises déclarent ne pas avoir de visibilité quant à l'évolution future de la production et des ventes.

Graphe 3 : Principaux indicateurs des industries agro-alimentaires (proportion des répondants en %)



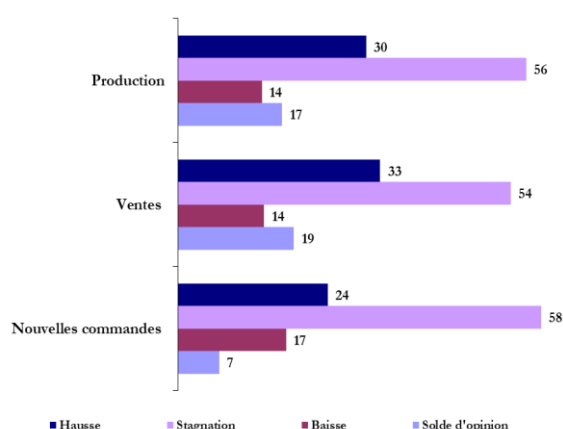
Industries textile et cuir

La production de la branche « textile et cuir » aurait connu une hausse et ce, dans toutes les sous-branches d'activité. Dans ces conditions, le TUC se serait situé à 67%.

De même, les ventes auraient enregistré un accroissement dans toutes les sous-branches. Par destination, elles auraient progressé sur le marché étranger et stagné sur le marché local. Aussi, les commandes auraient augmenté, avec des carnets qui se seraient situés à un niveau inférieur à la normale.

Pour les trois prochains mois, les industriels s'attendent à une hausse de la production et des ventes.

Graphe 4 : Principaux indicateurs des industries textile et cuir (proportion des répondants en %)



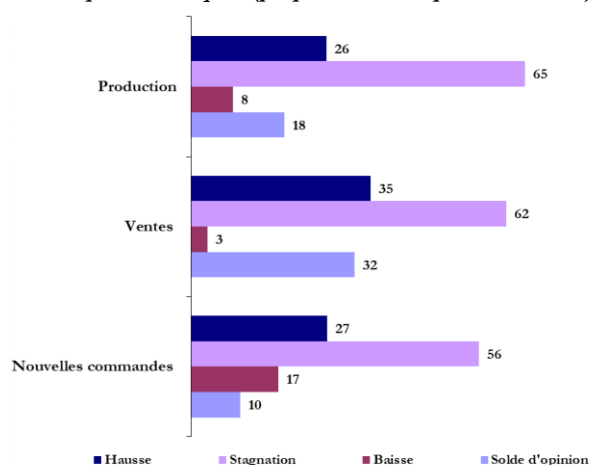
Industries chimiques et parachimiques

La production dans la « chimie et parachimie » se serait améliorée et le TUC se serait situé à 79%.

De même, les ventes auraient enregistré une hausse aussi bien sur le marché local qu'étranger. Pour ce qui est des commandes, elles auraient augmenté avec un carnet qui se serait situé à un niveau inférieur à la normale.

Pour les trois mois à venir, les patrons anticipent une hausse de la production et des ventes, Toutefois, une entreprise sur cinq déclarent ne pas avoir de visibilité quant à l'évolution future de la production et des ventes.

Graphe 5 : Principaux indicateurs des industries chimiques et para-chimiques (proportion des répondants en %)



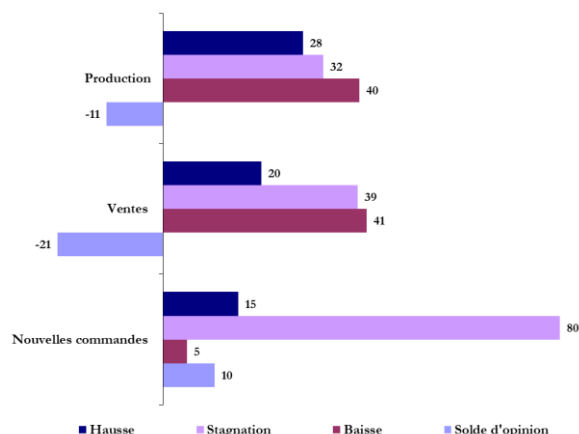
Industries mécaniques et métallurgiques

La production de la branche « mécanique et métallurgie » aurait reculé, d'un mois à l'autre, avec un TUC qui se serait situé à 65%.

De même, les ventes auraient baissé aussi bien sur le marché local qu'étranger. En revanche, les commandes auraient connu une hausse avec un carnet qui se serait établi à un niveau inférieur à la normale.

Pour les trois prochains mois, plus de la moitié des chefs d'entreprises déclarent ne pas avoir de visibilité quant à l'évolution future de la production et des ventes.

Graph 6 : Principaux indicateurs des industries mécanique et métallurgiques (proportion des répondants en %)



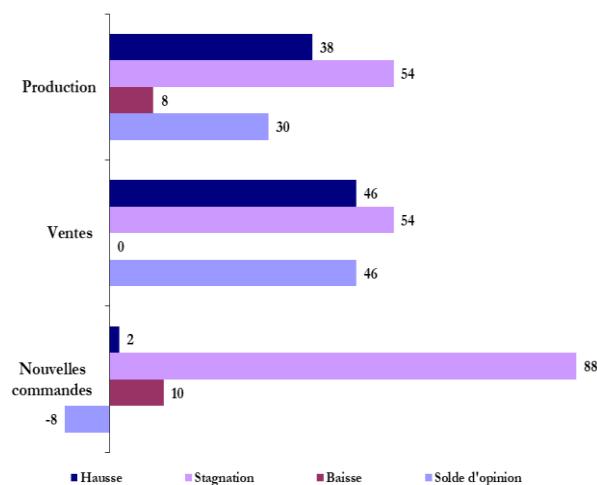
Industries électriques et électroniques

Dans la branche « électrique et électronique », la production aurait progressé en septembre et le TUC se serait situé à 69%.

De même, les ventes auraient enregistré une hausse, tant sur le marché local qu'étranger. En revanche, les commandes auraient reculé, avec un carnet qui se serait situé à un niveau inférieur à la normale.

Pour les trois prochains mois, les industriels de la branche anticipent une baisse de la production et une stagnation des ventes. Cependant, 26% des patrons déclarent ne pas avoir de visibilité quant à l'évolution future de la production et 28% pour ce qui est des ventes.

Graph 7 : Principaux indicateurs des industries électriques et électroniques (proportion des répondants en %)



Bank Al-Maghrib

Angle Avenue Benberka et Avenue Annakhil, Hay Ryad - Rabat - Maroc

T é l. (212) 5 37 57 41 04 • F a x (212) 5 37 57 41 11/12

www.bkam.ma

Dépôt légal : 2007 / 0028

Note technique de l'enquête

L'enquête mensuelle de conjoncture industrielle de Bank Al-Maghrib qui a reçu le visa du Comité de Coordination des Etudes Statistiques (CO.CO.E.S) N° 19-07-06-03, est une enquête d'opinion menée auprès d'un échantillon représentatif comprenant près de 400 entreprises industrielles.

Les résultats de l'enquête sont pondérés en utilisant les chiffres d'affaires des entreprises du secteur industriel se rapportant à l'exercice 2016.

L'objectif de l'enquête est de disposer de données dans des délais courts permettant une évaluation de la conjoncture industrielle. Lancée au début de chaque mois, l'enquête recueille les appréciations des chefs d'entreprises sur l'évolution de leur activité par rapport au mois précédent et par rapport au même mois de l'année précédente, ainsi que leurs anticipations quant à son évolution à court terme. Ces données synthétisées ne sont pas corrigées des variations saisonnières.

Pour en savoir plus, voir la [méthodologie](#) et le [calendrier de publication](#) disponibles sur le site de Bank Al-Maghrib.